


Špeciálna základná škola internátna ,Spojná ul.6 ,Trnava

# Spojovníček

február 2008

číslo 1.

*Február ma vo vienku  
známu žienku snežienku.  
Keď je strojí plesov-ples,  
teší sa naň celý les.*




Verše napísal Pavol Štefánik

# Kalendár udalostí

## Január:

- Nový rok
- Deň vzniku Slovenskej republiky
- Traja králi
- Polročné vysvedčenie



## Február:

- Polročné prázdniny
- Deň sv. Valentína
- Valentínska pošta na škole
- Súťaž o najkrajšiu valentínku
- Súťaž družstiev v slovnom futbale
- Jarné prázdniny
- Prijímačky deviatakov na OU



Moji milí!

Som *Spojovníček*. Budem k Vám prichádzať, aby sme sa vzájomne potešili. Vy ma potešíte, keď niečo napíšete, nakreslíte a ja sa budem tešiť, že všetci uvidia, akí ste šikovní. Začínam k Vám chodiť v zime. Ako vyzerám? Som niekto, kto má tisíc tvárí. Vyzerám ako hlavolam, obrázok, či vtip... Som Váš časopis – milé detičky.

Možno Ti nejde matika, ale vieš krásne kresliť. Prines mi to, prosím! Diktáty Ťa naozaj nebavia, ale hlavolamy – to je niečo pre Teba. Tak sa zahraj aj s nami. Každý z Vás v sebe skrýva niečo jedinečné, originálne. Prišla chvíľa, keď máš šancu nám všetkým to ukázať.

A hneď vyhlasujem súťaž: Nakresli, ako asi vyzerá *Spojovníček*. Obrázok odovzdaj svojej triednej učiteľke!

Redakcia





## Finovskij Hudobníci!!!

Predstavujem vám kapely z Finovy.  
Například: „Kapela city Boys“, je to  
populární kapela, jedného dne pod-  
večer sme sa všli v jednom veľkom  
kulturnom dome v Mogychove. Tam  
sme ukázali naše veľké talenty.  
Viete čo je talent? Talent je například  
hudba, hudba musíte presívať v  
srdci a v mysli. Bol tam „Kmeto land“  
je to dobrá a populární kapela.  
Mój stryko Karol, vedúci kapely city Boys  
má veľmi dobré klavírsku partiu,  
ktorý je noviciaci. Banaťe ho? asi  
áno, je to dobrý a slávny klavírka,  
má veľké hudobnícke ducha.  
Viete, či oň ja som spímý brat?  
Váš spoluziak Marcel z 9. A.

Už som sa polepšil.  
Chodil som s kamarátmi veľmi  
slabými. Ale dnes som sa polepšil  
Nášiel som si novú partiu.  
Táto partia je veľmi dobrá chodievame  
do školy na kofolu a usievame sa.  
Ďakujem za - Mame; Otcovi; Pani  
Súrodnej. Som váš šťastný kamarát Kéno.

# Matematické okienko

**S číslicami čáry – máry,  
kúzliť sa mu vždy podarí..  
Skúste to, čo nevie nik,  
iba Sčítko – nezbedník.  
Či to vie a či len skúsi,  
kde dať mínus a kde plusy.**



1. Napíš číslo „1“:  
a) dvoma číslicami  
b) dvoma rovnakými číslicami
2. Napíš číslo „0“:  
a) dvoma číslicami  
b) dvoma rovnakými číslicami
3. Napíš číslo „100“:  
a) štyrmi rovnakými číslicami  
b) piatimi rovnakými číslicami

Správne odpovede odovzdajte do týždňa p. učiteľke Horňákovej.  
Na víťaza čaká odmena..

# Povedali naši malí...



Na telesnej výchove:

Na telesnú výchovu je nastúpených 5 študentov a 2 študenti chýbajú.

Na matematike:

Pani učiteľka: Niektorým deťom rozdám počítadlá.

Tánička: A ja nebudem mať políčadlo?

Na vecnom učive:

U: Aký máme úžitok z ovečky?

Ž: Blchy.

U: Nie blchy, ale vlnu. A čo máme z vlny?

Ž: Vlna sa dá do polievky, do omáčky a do vane.

U: Ako sa volá samec kozy?

Ž: Samec kozy sa volá kozorožec.

Na výstave ovocia a zeleniny:

Učiteľka ukazuje na kôpor a pýta sa, čo to je.

Boženka: To je kapor.



Na vecnom učive:

Ž: Čím budem, keď budem veľká?

U: Mohla by si byť ošetrovateľka, sanitárka.

Ž: Fúj, ja by som nechcela operovať!

Ja budem radšej vychovávateľka.



## Tu si sám hlavu lám

„Ten, kto sa pýta, je hlupákom päť minút, ten kto sa nepýta, ním zostane po celý život.“

### Zopakujme si mäkké spoluhlásky

Slová so spoluhláskami ž, š, č, vyfarbite červenou farbou, so spoluhláskami ď, ť, ň, ľ žltou farbou, so spoluhláskami c, j modrou farbou. Vznikne vám jeden zo symbolov Veľkej noci.

balón	betón	búrka	banán	somár
motúz	motor	šofér	súdok	sever
melón	boháč	kočík	kurič	rukáv
káčer	cesta	cesto	cukor	garáž
koláč	kozľa	sukňa	guľka	vážka
čipka	cifra	ťarcha	celta	rožok
česáč	čakan	žilka	myška	čizma
pagáč	valec	labuť	cigán	šofér
žabka	ďateľ	ňufák	kameň	zubáč
rúčka	jazda	jamka	fajka	kováč
žalár	guláš	košík	župan	šatka
kuchár	činky	mačka	šiška	chobot
hotel	vagón	kefka	sokol	mozog



## ZÁBAVNÉ DOPLŇOVAČKY

Červený baran v chlieve sedi,  
iba rohy mu trčia.  
Čo je to?

/ľudová/

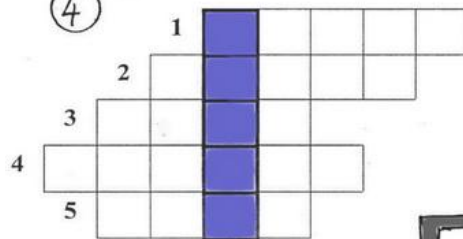


1




3

4



5



2

V lete je oblečený,  
v zime nahý.  
Čo je to?

/ľudová/

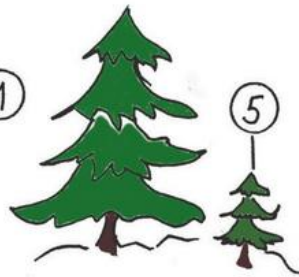


2

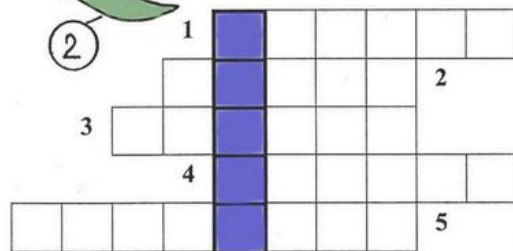
3



1



5



4

# Naše práce



Ivetka Kunová, B – Variant



Denis Kudrik, B – Variant



Boženka Stojková, 2.A



Marek Horváth, 1.A

## UROB SI SÁM...



... ako všetci isto viete, blíži sa nám Valentín, tak trocha niečo na sladko a od srdca...



### *Valentínský sladký darček...*

*Potrebuješ:* 1 balík Tesco keksov (neplnených)  
1 balíček malých plnených napolitánok  
1 malú plnenú trubičku na komín  
poleva (ľubovoľná)



*Postup:* Spodný keks natrieme trochou polevy, na to priložíme 2 plnené napolitánkové keksy, opäť poleva a ½ keksu - ako špic strechy. Ďalší keks napíšime, opatrne rozlomíme a vytvarujeme strechu. Opäť s polevou zlepieme, treba byť trpezlivý a chvíľu držať spolu a nakoniec komín. To je všetko.

Zabaliť podľa vlastnej fantázie..



# Z našej kuchyne...

Niečo pre deti: **Minikoláčiky (mafinky)**

Potrebujeme (na 18 kusov):

4 vajcia, 250 g kryštálového cukru, 250 g hladkej múky, prášok do pečiva, 1 dl vody, 1 dl oleja, kakao, formičky na bábovky, alebo plech na mafiny.



Ako na to:

Celé vajcia vymiešame s kryštálovým cukrom dopenista. Postupne po troškách pridávame múku zmiešanú s práškom do pečiva, vodu a olej. Celé vymiešame. Polovicu cesta dáme do druhej misky, pridáme do nej kakao a zľahka premiešame.

Formičky vymastíme olejom a vysypeme hrubou múkou. Obe cestá striedavo nalievame do formičiek lyžicou (až asi 1 cm pod okraj) a dáme do rúry upiecť. V rúre pečieme koláčiky 15 minút. Maminku alebo niekoho dospelého poprosíme, aby nám ich vybral z rúry, aby sme sa nepopálili. Necháme ich asi 5 – 10 minút vychladnúť, až potom vyklopíme. Vychladnuté bábovky môžeme posypať vanilkovým cukrom a ozdobiť šľahačkou.

S pomocou rodičov : **Veľkonočné placky**

Potrebujeme:

750 g múky, 150 g cukru, štipku soli, vanilkový cukor, 3 vajcia, 375 g masla alebo margarínu, 1 žĺtok na ozdobu: 2 bielky, 4 lyžice cukru; džem, lentilky, cukrárenské perličky, ... formička na vykrajovanie v tvare vajíčka.



Ako na to:

Múku, soľ, cukor, maslo a vajíčka spolu dobre zmiesime a vypracujeme z nich cesto, ktoré dáme na pol hodiny do chladničky. Potom cesto rozvaľkáme a vykrajujeme z neho placky v tvare vajíčok. Poukladáme ich na plech pokrytý papierom na pečenie a potrieme rozšľahaným žĺtkom. Pečieme asi 15 minút v rúre rozohriatej na 170 stupňov. Medzitým vymiešame polevu z bielkov a cukru. Musí byť dobre hustá a vložíme ju do zdobiaceho vrecka. Placky potrieme džemom a polevou na ne píšeme písmenká, posypeme lentilkami alebo cukrovými perličkami.

*Dobrú chuť !!!*



# Na zelenej vlne

## V lese

Čo je les?

Odpoveď je celkom jednoduchá.  
Les je veľa stromov pohromade.  
Les sú však aj iné rastliny, zvieratá a huby.  
Bez nich by stromy nemohli rásť.

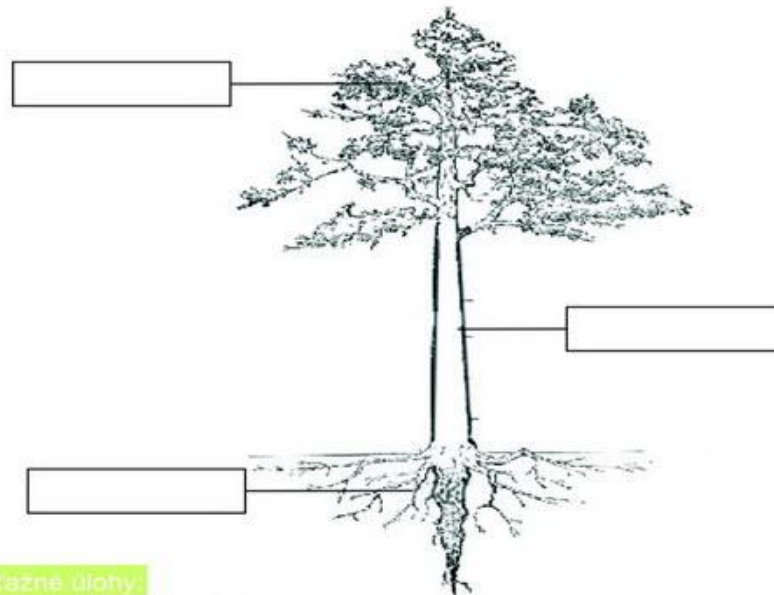


Čo je strom?

Strom je rastlina so zdrevnatenuou stonkou ,ktorú nazývame kmeň.  
Úlohou kmeňa je dostať listy čo najvyššie.  
Rastliny totiž získavajú výživu za pomoci slnečného svetla  
a čím sú vyššie ,tým majú svetla viac.

Časti stromu.

Strom sa skladá z mnohých častí ,ktoré sa starajú o rast.  
Listy využívajú slnečné svetlo a plyny zo vzduchu na výrobu živín.  
Korene odoberajú z pôdy vodu s minerálnymi látkami.  
Listy potrebujú vodu na tvorbu živín a korene živiny na rast.



**súťažné úlohy:**

1. napiš hlavné časti stromu
  2. napiš na aké dve skupiny rozdeľujeme stromy
- Lístok so správnou odpoveďou odovzdaj pani uč. Mončekovej



# Redakčná rada

Mgr. Elena Čierna



Mgr. Andrea Horváthová



Mgr. Mária Mončeková



Mgr. Elena Pavlíková



Mgr. Monika Bočková



Mgr. Ľudmila Horňáková



Mgr. Oľga Radvániová

